

# Assembleias virtuais

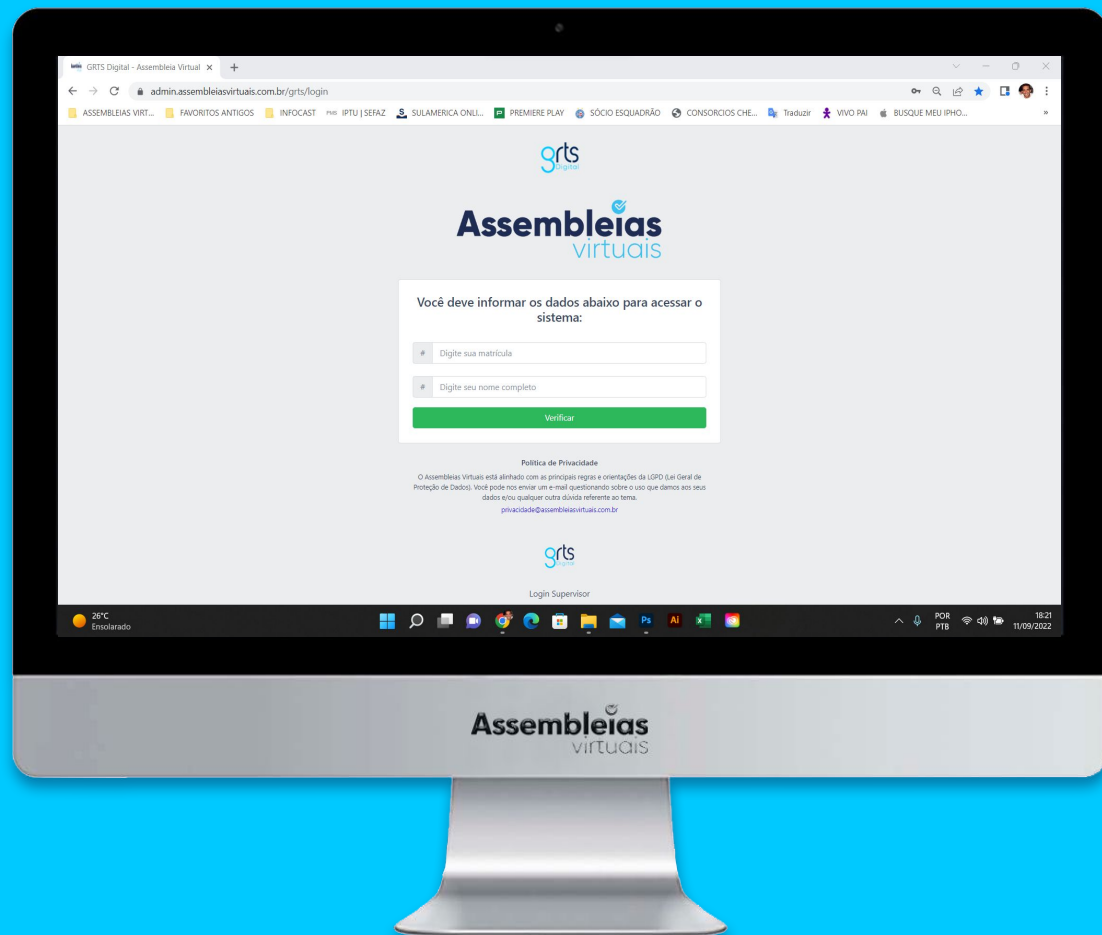
## Manual do Votante

Queremos que você tenha a melhor experiência de uso na Plataforma Assembleias Virtuais.  
Este manual busca orientá-lo para alcançarmos este objetivo.





# INSTRUÇÕES PARA O PÚBLICO VOTANTE CBPA | ELEIÇÕES 2024 (ACESSO VIA SITE)C



1. Acesse o endereço web da sua votação, conforme disponibilizado pela sua entidade. Clique no endereço abaixo ou acesse via QR Code:

<https://assembleia.grtsdigital.com.br/eleicaocbpa2024>

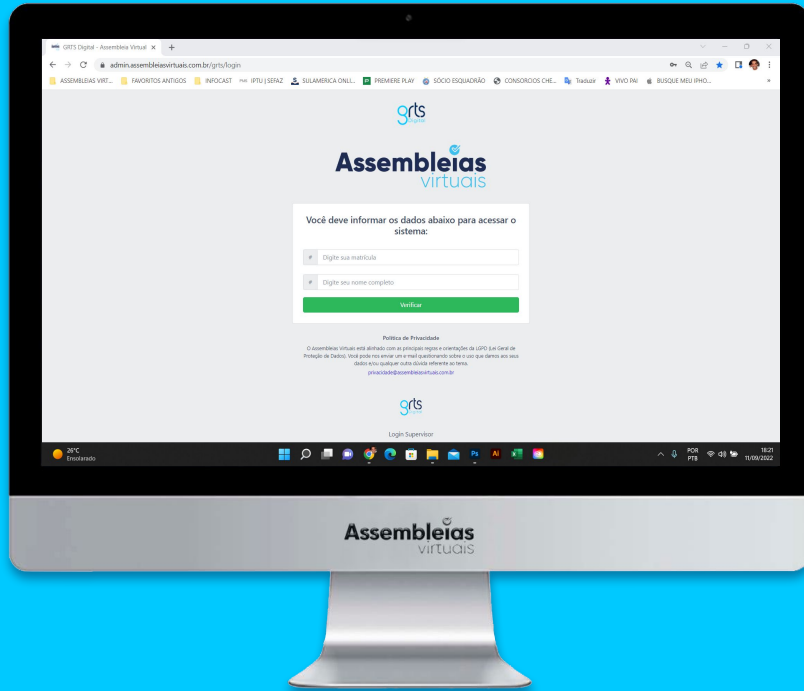
**MUITO IMPORTANTE:** Caso digite, informar o endereço sem “www” ;

2. Qual a regra para acessar sua votação: Digite seu **nome completo** e **número de sócio**.

**Data e hora de início e fim da votação:** Do dia 16/03 às 8:00h ao dia 21/03 às 12:00h.

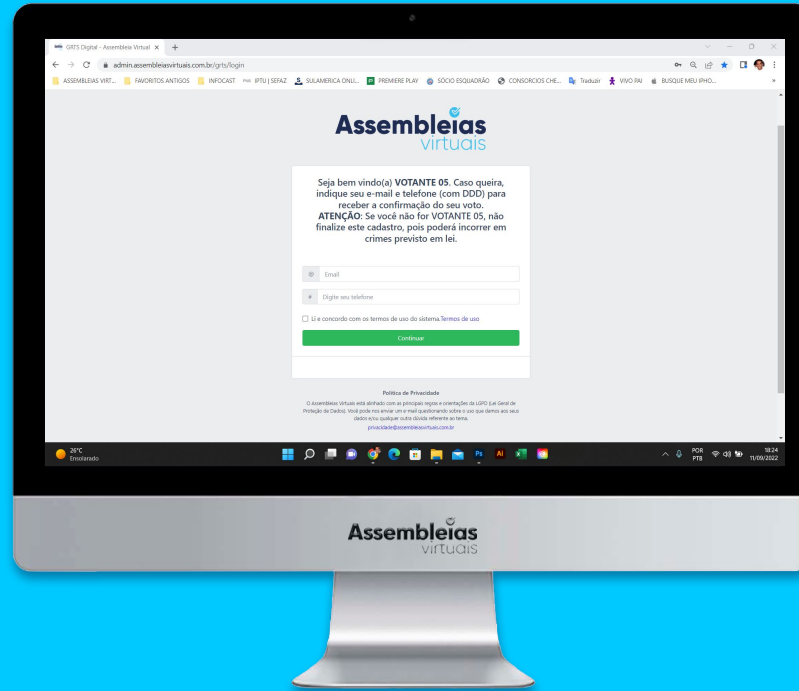


# QUAIS OS PASSOS PARA VOTAÇÃO?



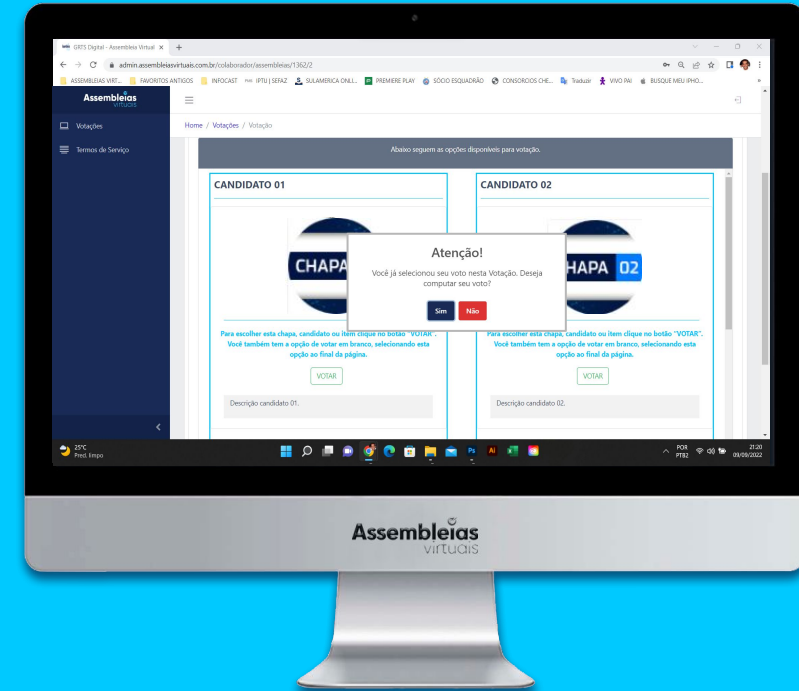
## 1º PASSO

- Acesse o endereço da votação divulgado pela organizadora do evento;
- Informe os dados solicitados;



## 2º PASSO

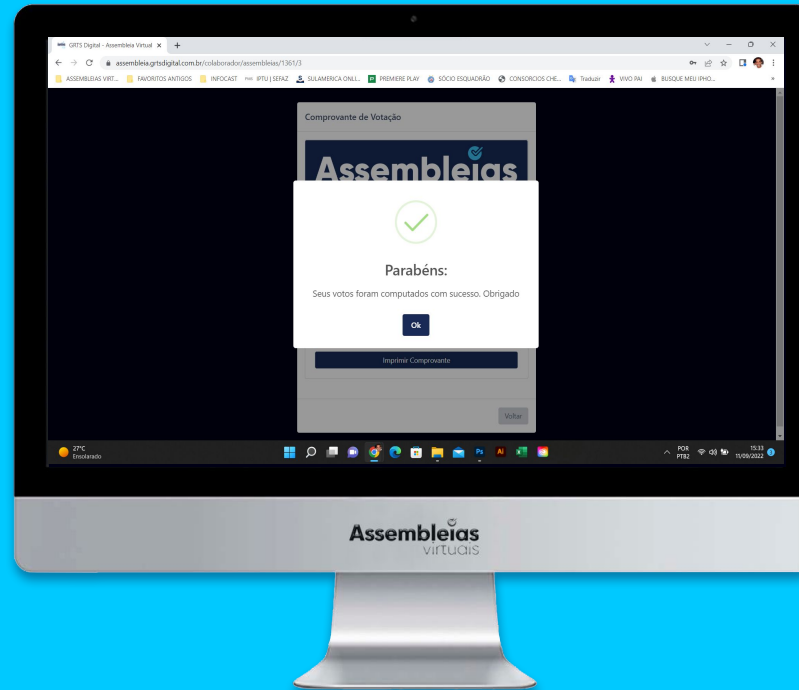
- informe um e-mail e/ou um celular caso queira receber a confirmação do seu voto;
- Concorde com os termos de uso;
- Clique em **“continuar”**.



## 3º PASSO

- Vote nos itens disponíveis para votação;
- Confirme seu voto.

# QUAIS OS PASSOS PARA VOTAÇÃO?

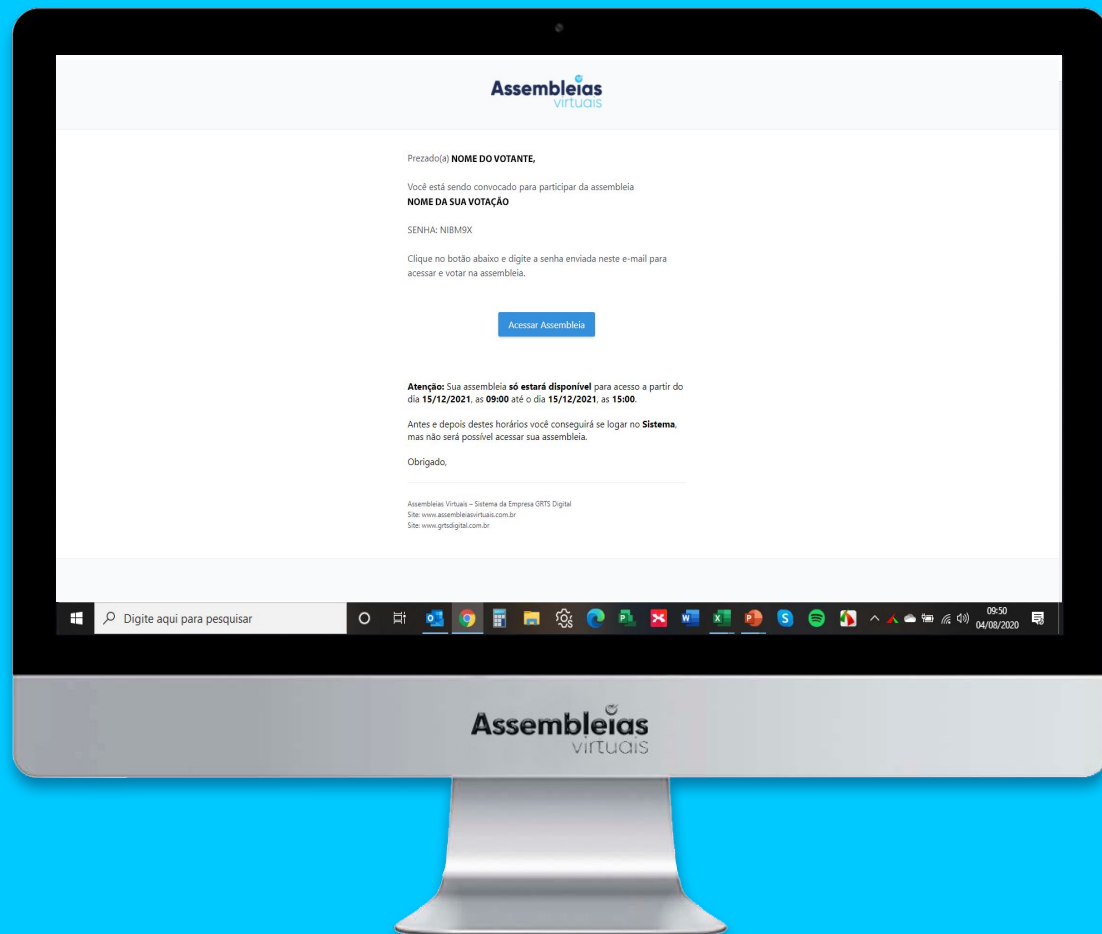


## 4º PASSO

- Um comprovante de votação será gerado.
- Se cadastrado, receberá um **e-mail** e/ou **SMS** de confirmação além do seu comprovante.



# INSTRUÇÕES PARA O PÚBLICO VOTANTE CBPA | ELEIÇÕES 2024 (ACESSO VIA CONVOCAÇÃO)



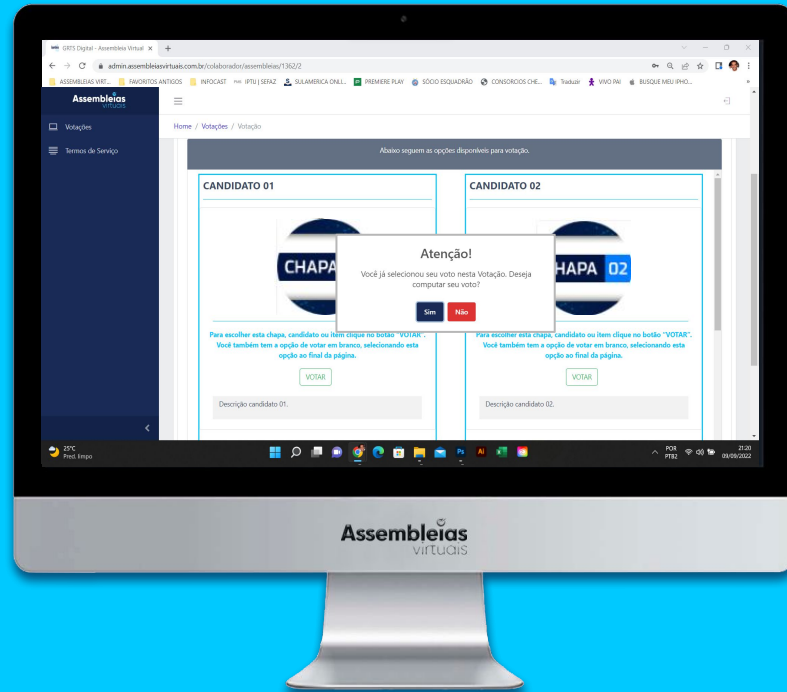
1. Acesse seu e-mail e procure a convocação enviada pela plataforma Assembleias Virtuais.
2. Clique no botão **“Acessar Assembleia”**. Se abrirá uma página da plataforma no seu navegador;
3. Digite no campo disponível, **a senha informada** no corpo do e-mail de convocação;
4. Aceite os **termos de uso** e clique em verificar para entrar no evento de votação.

**Data e hora da Convocação:** Dia 16/03 às 5:00h.

**Data e hora de início e fim da votação:** Do dia 16/03 às 8:00h ao dia 21/03 às 12:00h.

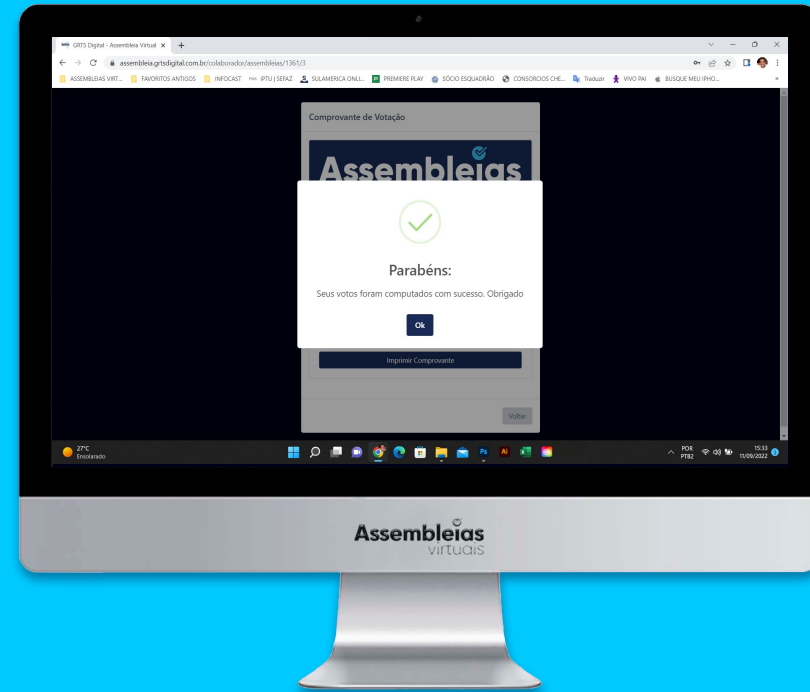
**Importante:** Se cadastrado pela organização o número de celular, o votante também receberá uma convocação para acesso via SMS.

# QUAIS OS PASSOS PARA VOTAÇÃO?



## 1º PASSO

- Vote nos itens disponíveis para votação;
- Confirme seu voto.



## 2º PASSO

- Um comprovante de votação será gerado.
- Se cadastrado, receberá um **e-mail** e/ou **SMS** de confirmação além do seu comprovante.

# QUAIS OS PASSOS PARA ACESSO E VOTAÇÃO VIA EQUIPAMENTO MOBILE? (ACESSO VIA SITE)

## 1º Passo

Acesse a votação pelo **site** ou **QR code** e **valide o(s) dado(s)** de acesso;

The screen displays the logo 'Assembleias virtuais' at the top. Below it, a message reads: 'Você deve informar os dados abaixo para acessar o sistema:'. There are two input fields: '# Digite sua matrícula' and '# Digite seu nome completo'. A green 'Verificar' button is positioned below the fields. At the bottom, there is a 'Política de Privacidade' link and a small paragraph of text.

## 2º Passo

Insira o **e-mail** e **celular** caso queira receber a confirmação de voto. Concorde com os **Termos de Uso**;

The screen shows a registration form. It starts with a welcome message: 'Seja bem vindo(a) VOTANTE 05. Caso queira, indique seu e-mail e telefone (com DDD) para receber a confirmação do seu voto.' Below this is a warning: 'ATENÇÃO: Se você não for VOTANTE 05, não finalize este cadastro, pois poderá incorrer em crimes previsto em lei.' The form includes an '@ Email' field, a '# Digite seu telefone' field, and a checkbox for 'Li e concordo com os termos de uso do sistema.' with a link to 'Termos de uso'. A green 'Continuar' button is at the bottom.

## 3º Passo

Depois, **vote nos itens** disponíveis para votação;

The screen displays the voting interface. At the top, it says 'Abaixo seguem as opções disponíveis para votação.' Below this is a large blue button labeled 'CHAPA 01'. A modal window titled 'Atenção!' is overlaid on the screen, asking 'Você já selecionou seu voto nesta Votação. Deseja computar seu voto?' with 'Sim' and 'Não' buttons. Below the modal, there is a note: 'Para escomer esta chapa, candidato ou item clique no botão "VOTAR". Você também tem a opção de votar em branco, selecionando esta opção ao final da página.' A green 'VOTAR' button is at the bottom.

## 4º Passo

O **comprovante de votação** será gerado. Se cadastrado, receberá um **e-mail** e/ou **SMS** de confirmação além do seu comprovante.

The screen shows a confirmation message. At the top, it says 'Comprovante de Votação'. Below this is a large green checkmark icon. The text reads: 'Parabéns: Seus votos foram computados com sucesso. Obrigado'. There is a blue 'Ok' button. At the bottom, there is a note: 'Se for do seu interesse, salve ou imprima o comprovante clicando no botão abaixo.' and a blue 'Imprimir Comprovante' button.

# QUAIS OS PASSOS PARA ACESSO E VOTAÇÃO VIA EQUIPAMENTO MOBILE? (ACESSO VIA CONVOCAÇÃO)

## 1º Passo

Acesse seu e-mail, procure a convocação enviada pela plataforma Assembleias Virtuais e clique em "Acessar Assembleia";



## 2º Passo

Insira a senha informada no e-mail de convocação, concorde com os Termos de Uso e clique em "Validar";



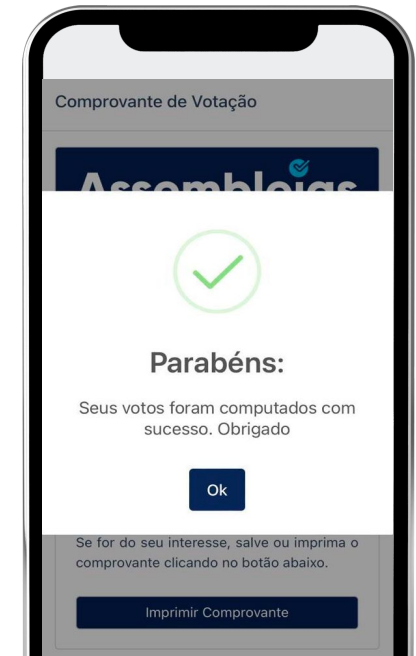
## 3º Passo

Depois, vote nos itens disponíveis para votação;



## 4º Passo

O comprovante de votação será gerado. Se cadastrado, receberá um e-mail e/ou SMS de confirmação além do seu comprovante.



**IMPORTANTE:** No acesso via convocação (e-mail ou SMS), será preciso informar apenas a sua senha aleatória disponibilizada pelo sistema.



# Assembleias virtuais

**SÃO PAULO – SP**

Rua Libero Badaró, 425, Conjunto 186, 18º Andar,  
Centro, CEP 01009-000.  
Tel: (11) 94107-3050

**SALVADOR – BA**

Rua Ewerton Visco, 290. 26º Andar. – Caminho das  
Árvores, Salvador – BA – CEP 41820-022.

